

ECONOMY AND STRATEGY CONSULTANCY SERVICES



ESDH

EKONOMİ VE STRATEJİ DANIŞMANLIK HİZMETLERİ

DÜNYA VE TÜRKİYE EKONOMİSİ İÇİN DEĞERLENDİRME VE BEKLENTİLER

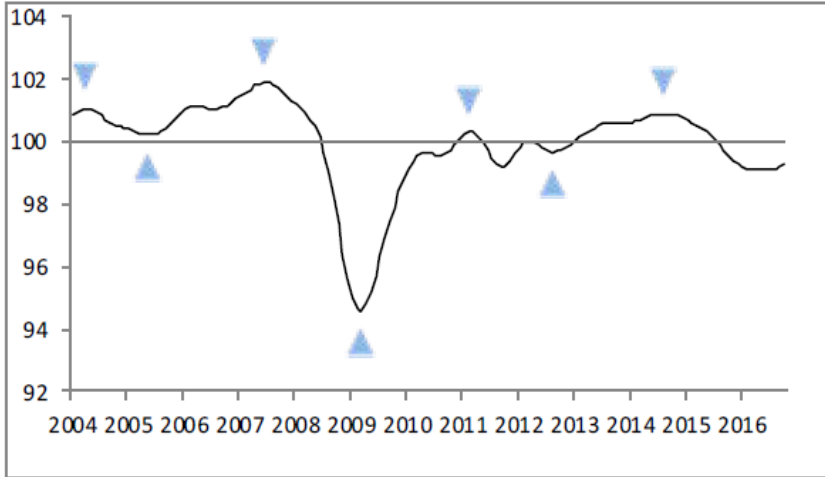
EKONOMİ VE STRATEJİ DANIŞMANLIK HİZMETLERİ
2017 ŞUBAT

DÜNYA EKONOMİSİ 2017 YILINA DAHA İYİ BAŞLADI

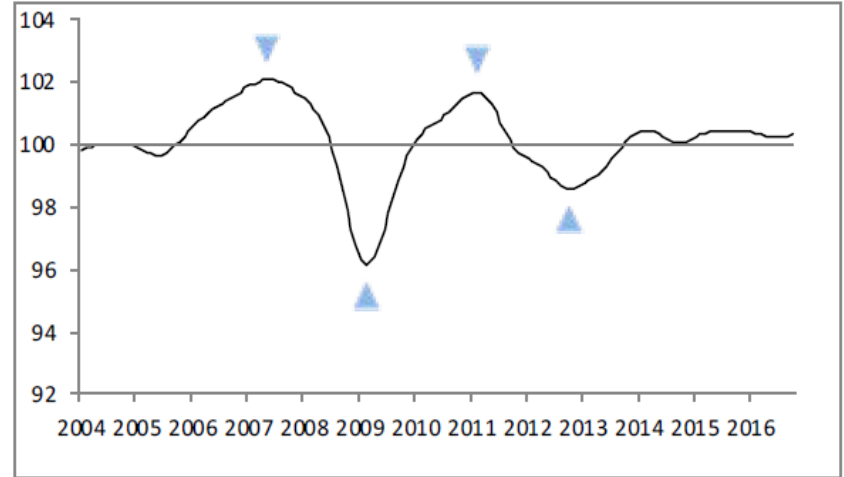
- ✓ DÜNYA EKONOMİSİNDE TRUMP BEKLENTİLERİ
- ✓ DÜNYA EKONOMİSİNDE BÜYÜMEDE TOPARLANMA
- ✓ DÜNYA MAL TİCARETİNDE YENİDEN BÜYÜME
- ✓ DAHA İSTİKRARLI MALİ GÖSTERGELER
- ✓ GÜÇLÜ DOLAR
- ✓ PETROL VE EMTİA FİYATLARINDA TOPARLANMA
- ✓ GELİŞEN ÜLKELER ÜZERİNDE BASKILAR AZALDI

OECD ÖNCÜ GÖSTERGELERİ; GELİŞMİŞ ÜLKELER

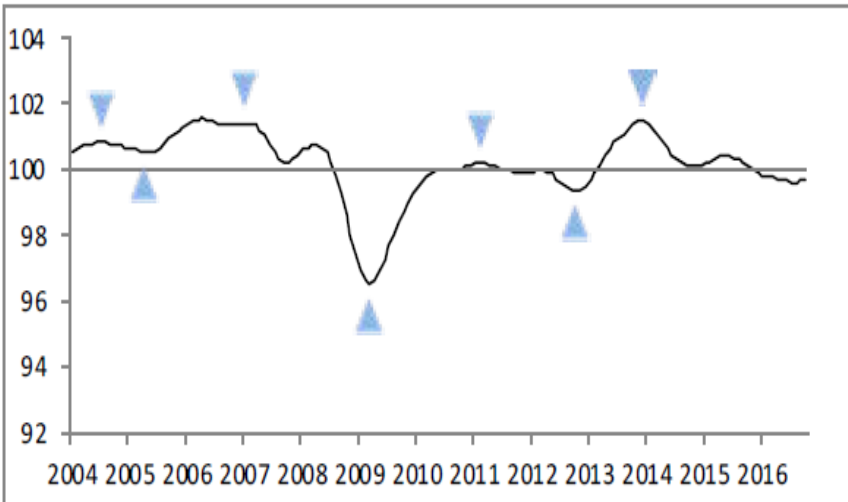
Signs of growth gaining momentum in the United States



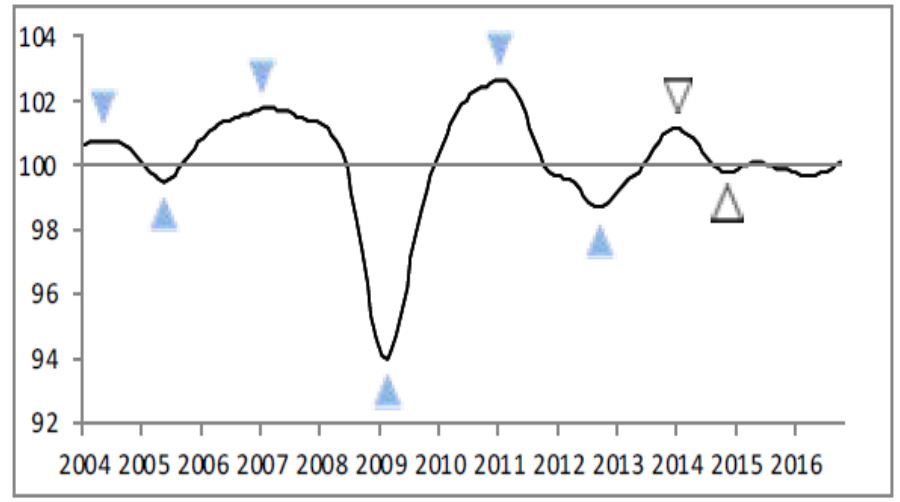
Stable growth momentum in the Euro area



Stable growth momentum in Japan

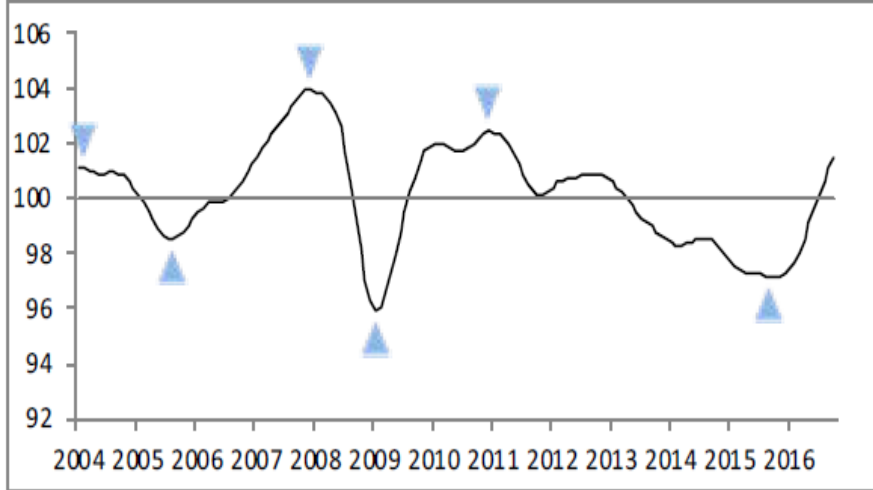


Signs of growth gaining momentum in Germany

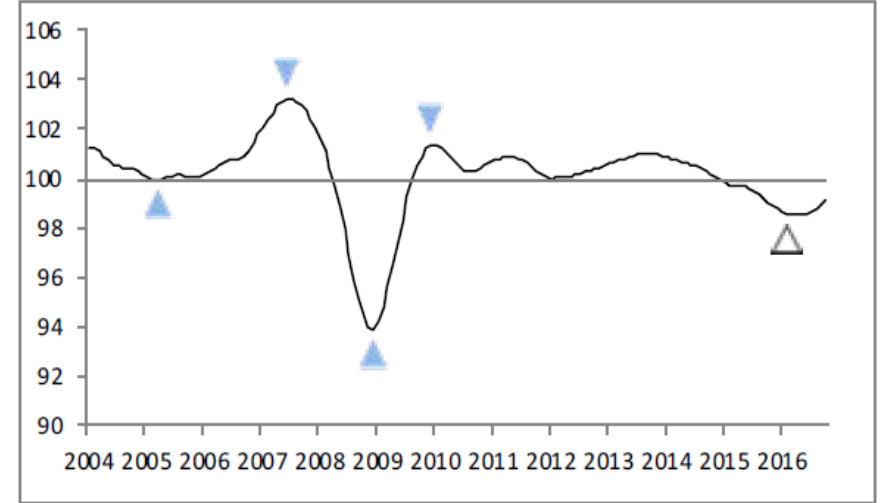


OECD ÖNCÜ GÖSTERGELERİ; GELİŞMİŞ ÜLKELER

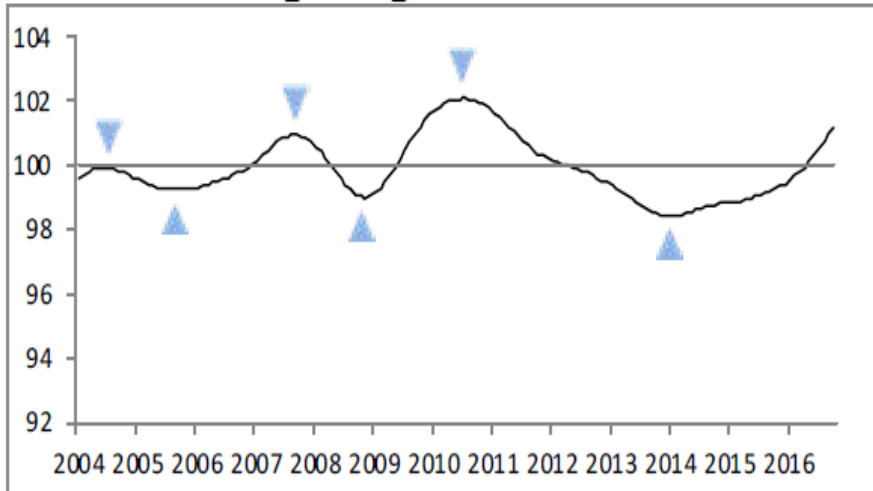
Growth gaining momentum in Brazil



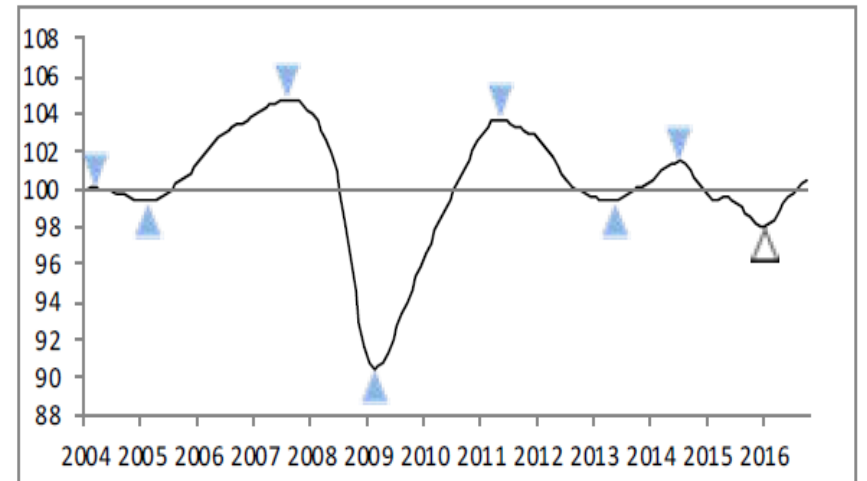
Growth gaining momentum in China



Growth gaining momentum in India



Growth gaining momentum in Russia

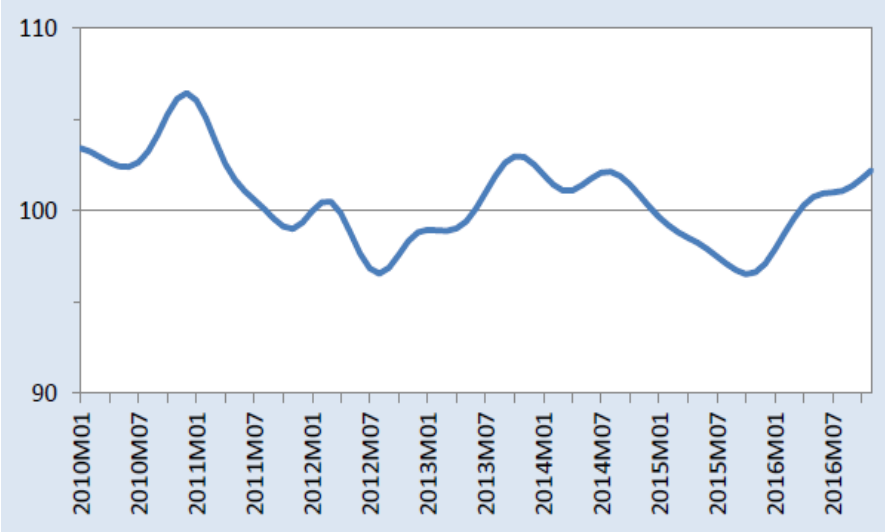


DÜNYA TİCARET ÖRGÜTÜ; KÜRESEL TİCARET ÖNCÜ GÖSTERGESİ

ALT GÖSTERGELER	2016 Q4		2017 Q1	
	PUAN	EĞİLİM	PUAN	EĞİLİM
ANA TİCARET GÖSTERGESİ	100,9	YUKARI	102,0	YUKARI
MAL TİCARETİ HACMİ	97,0	DURAĞAN	97,4	DURAĞAN
İHRACAT SİPARİŞLERİ	101,8	DURAĞAN	102,2	YUKARI
ULUSLAR ARASI HAVA KARGO	101,2	YUKARI	105,8	YUKARI
KONTEYNER LİMAN ÇIKIŞI	99,3	YUKARI	101,0	YUKARI
OTO ÜRETİM VE SATIŞI	99,6	DUARAĞAN	103,1	YUKARI
ELEKTRONİK BİLEŞEN SATIŞI	100,4	YUKARI	99,0	AŞAĞI
TARIMSAL HAMMADDE TİCARETİ	103,1	YUKARI	99,2	AŞAĞI

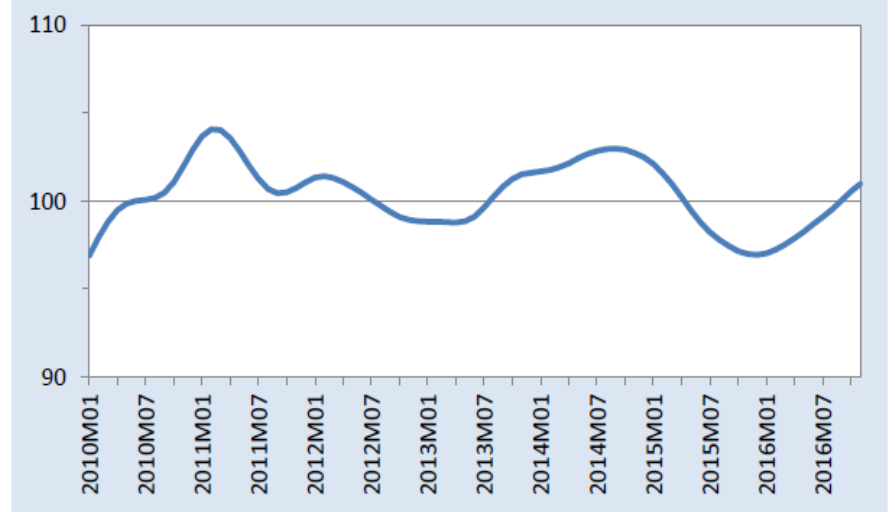
Export orders

(Index, trend = 100)



Container port throughput

(Index, trend = 100)



KAYNAK: WTO, OCAK 2017

REEL KESİM SİPARİŞLERİ OLUMLU; İŞLER TOPARLANIYOR

DÖNEMLER	ABD PMI	AB-EURO PMI	ÇİN PMI	JAPONYA PMI
2011 Q4	52,1	46,9	50,3	50,2
2012 Q4	50,2	46,1	50,6	46,0
2013 Q1	51,3	46,8	50,9	50,4
2013 Q2	50,9	48,8	50,1	52,3
2013 Q3	55,7	51,4	51,0	52,5
2013 Q4	57,0	52,7	51,0	55,2
2014 Q1	53,7	53,0	50,3	53,9
2014 Q2	55,3	51,8	51,0	51,5
2014 Q3	56,6	50,3	51,1	51,7
2014 Q4	55,5	50,6	50,1	52,0
2015 Q1	51,5	52,2	50,1	50,3
2015 Q2	53,5	52,5	50,2	50,1
2015 Q3	50,0	52,0	49,8	51,0
2015 Q4	48,0	53,2	49,7	52,6
2016 Q1	51,8	51,6	50,2	49,1
2016 Q2	53,2	52,8	50,0	48,1
2016 Q3	51,5	52,6	50,4	50,4
2016 Q4	54,7	54,9	51,4	52,4
2017 OCAK	56,0	55,2	52,1	52,7
2017 ŞUBAT	55,8	55,4	52,1	53,5

FED FAİZ ARTIŞI İÇİN İZLEDİĞİ GÖSTERGELER

US INFLATION RATE



SOURCE: WWW.TRADINGECONOMICS.COM | U.S. BUREAU OF LABOR STATISTICS

US UNEMPLOYMENT RATE



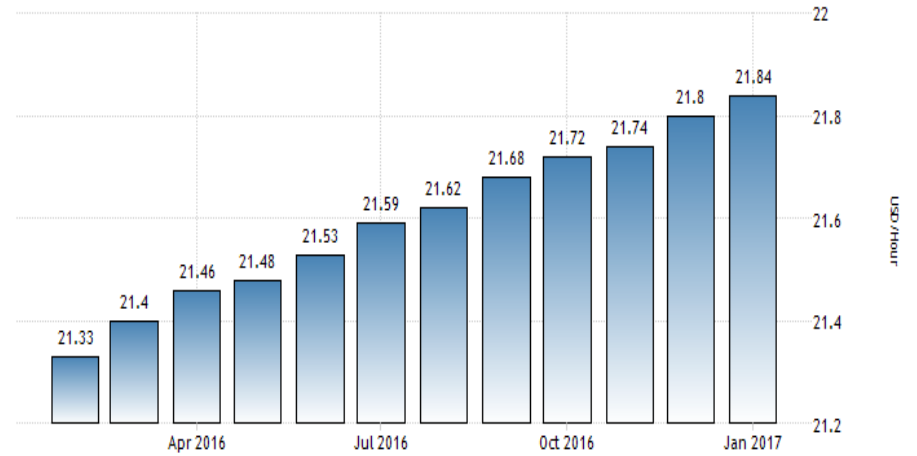
SOURCE: WWW.TRADINGECONOMICS.COM | U.S. BUREAU OF LABOR STATISTICS

US GDP GROWTH RATE



SOURCE: WWW.TRADINGECONOMICS.COM | U.S. BUREAU OF ECONOMIC ANALYSIS

US AVERAGE HOURLY WAGES



SOURCE: WWW.TRADINGECONOMICS.COM | U.S. BUREAU OF LABOR STATISTICS

FED MART AYINDA FAİZLERİ ARTIRABİLİR

FED FAİZ TOPLANTILARI 2017

FED FAİZ TOPLANTILARI	FAİZ ORANLARI BEKLENTİSİ %
1 ŞUBAT	0-50,-0,75
15 MART	0,75
3 MAYIS	0,75
14 HAZİRAN	1,00
26 TEMMUZ	1,00
20 EYLÜL	1,25
1 KASIM	1,25
13 ARALIK	1,50

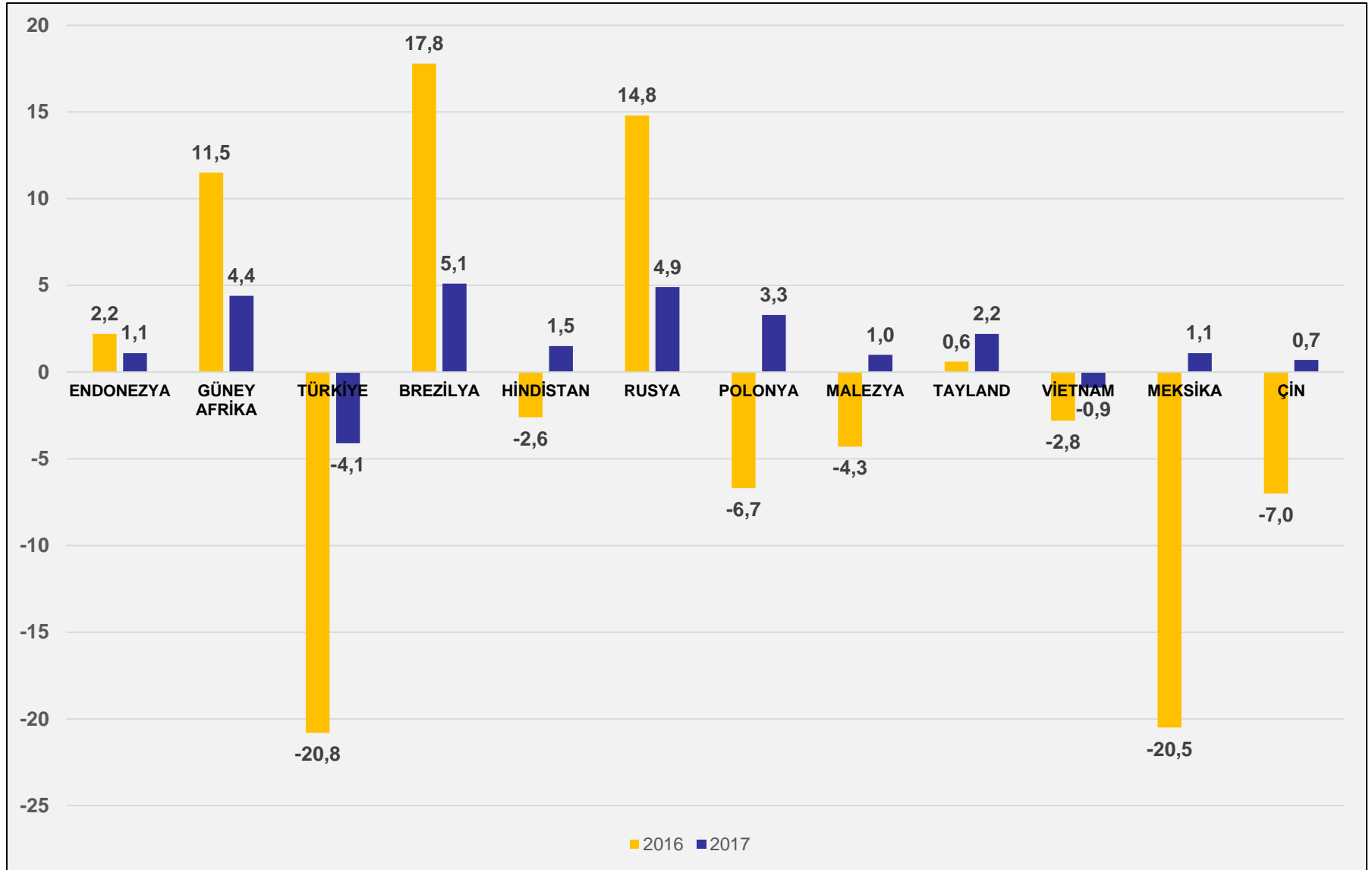
FED ÜYELERİNİN FAİZ BEKLENTİLERİ

YILLAR	FED FAİZİ YÜZDE (EYLÜL 2016 TAHMİNİ)	FED FAİZİ YÜZDE (ARALIK 2016 TAHMİNİ)
2016	0,6-0,9	0,6-0,9
2017	1,1-1,8	1,1-1,6
2018	1,9-2,8	1,9-2,6
2019	2,4-3,0	2,4-3,3
UZUN VADEDE	2,8-3,0	2,8-3,0

EURO DOLAR 1,05-1,06 SEVİYELERİNDE



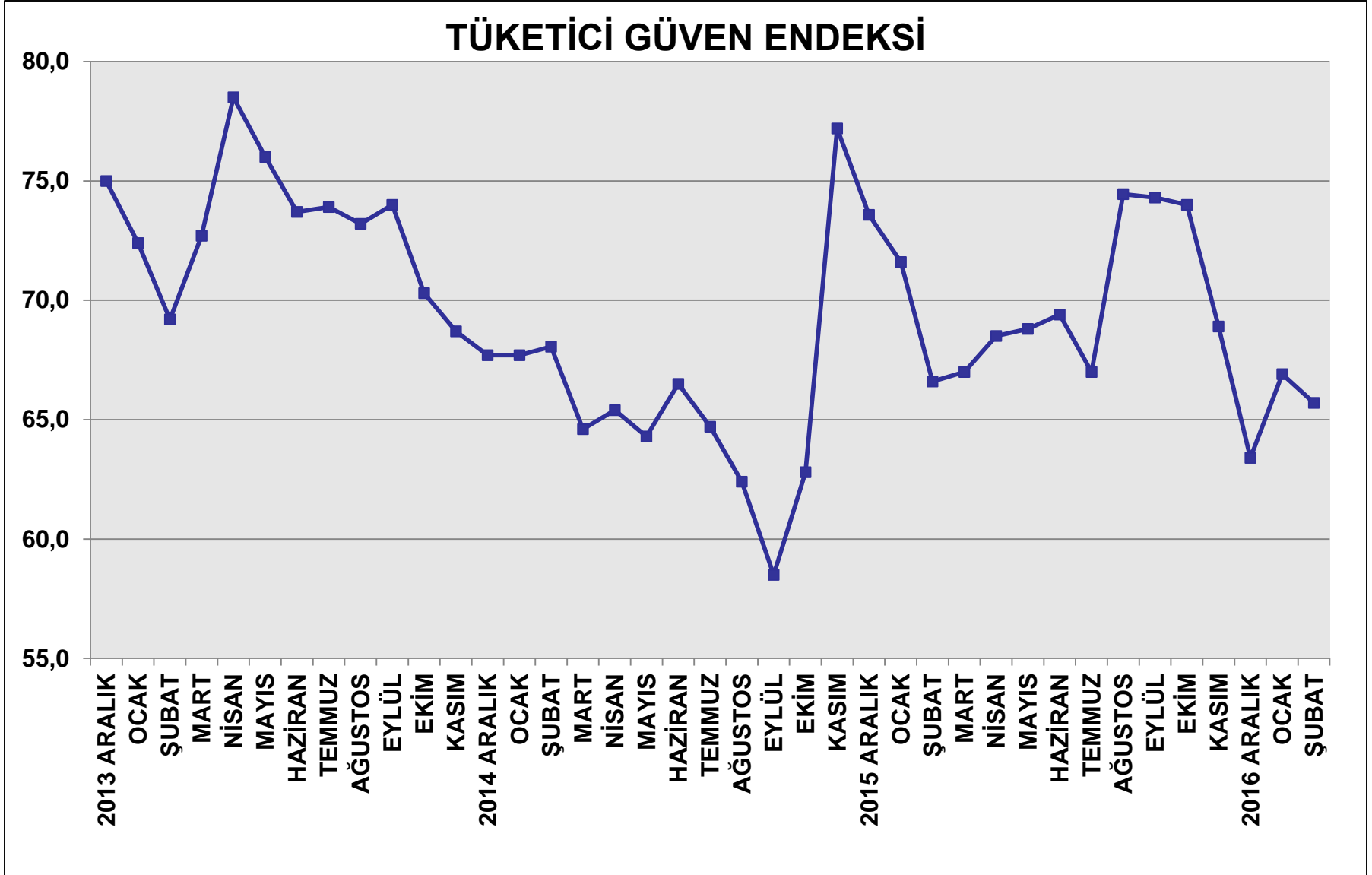
GELİŞEN ÜLKE PARA BİRİMLERİ 2017 YILINDA DAHA İSTİKRARLI



TÜRKİYE EKONOMİSİ

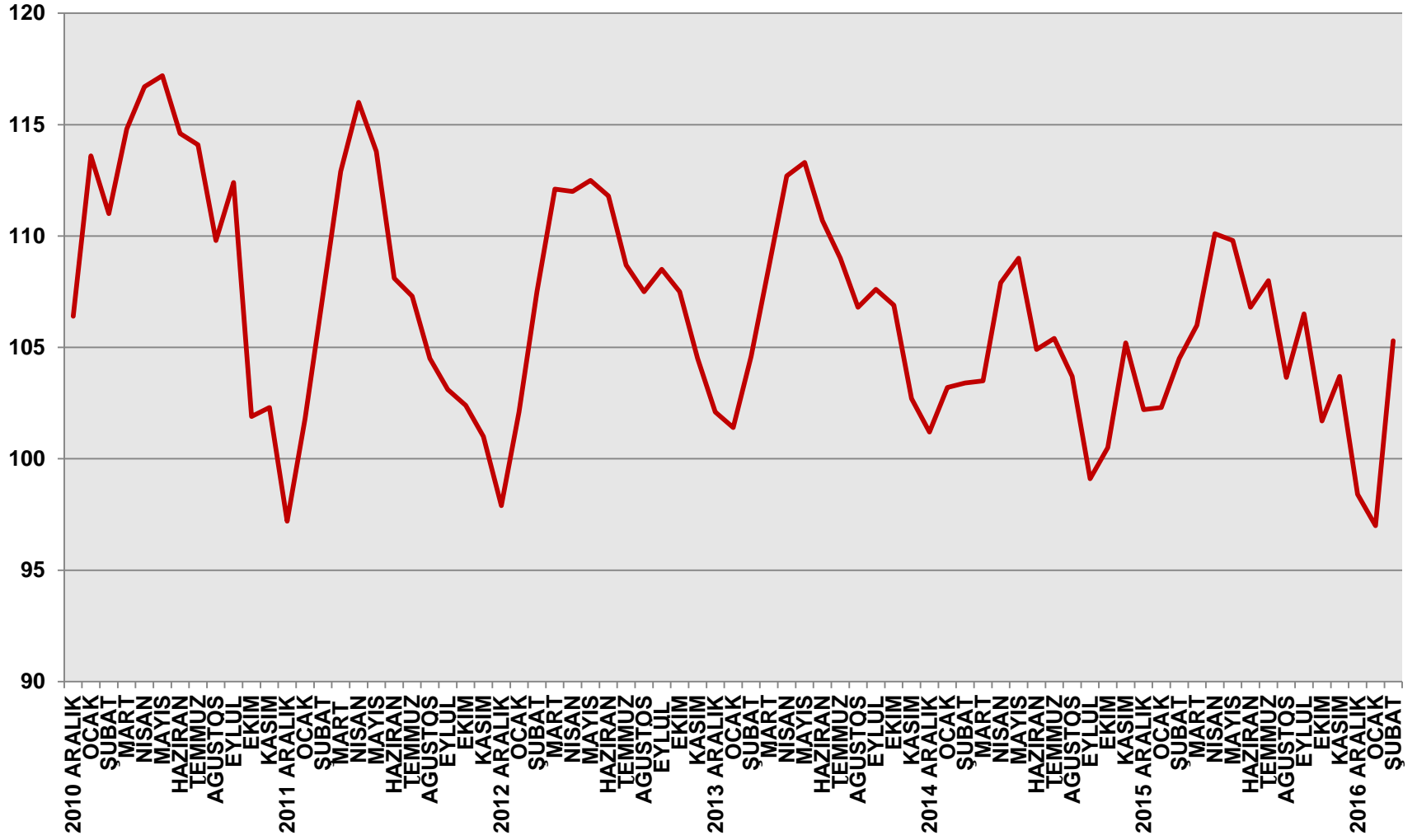
TÜKETİCİ GÜVEN ENDEKSİ ZAYIF SEYREDİYOR

TÜKETİCİ GÜVEN ENDEKSİ



REEL KESİM BEKLENTİLERİ TOPARLANIYOR

REEL KESİM BEKLENTİ ENDEKSİ



REFERANDUMA KADAR OLAN DÖNEMDE TÜRKİYE EKONOMİSİ

- ✓ BEKLE-GÖR DÖNEMİ; İKTİSADİ FAALİYETLER DURAĞAN
- ✓ MAKRO EKONOMİK DENGELERDE BOZULMA OLASILIĞI DÜŞÜK
- ✓ DAHA YÜKSEK ENFLASYON VE ARTAN MALİYETLER
- ✓ YÜKSELEN FAİZ ORANLARI
- ✓ MERKEZ BANKASI FİNANSAL İSTİKRARI GÖZETİYOR
- ✓ MERKEZ BANKASI SIKI PARA POLİTİKASI; TÜRK LİRASI LİKİDİTEDE SIKIŞMA
- ✓ TÜRK LİRASI İSTİKRAR ARIYOR
- ✓ HÜKÜMET'DEN HER TÜRLÜ KESİME DESTEKLER
- ✓ HÜKÜMET HARCAMA VE ÖDEMELERİNDE ARTIŞ
- ✓ HÜKÜMET'DEN YENİ TEŞVİK ÖNLEMLERİ
- ✓ HÜKÜMET REFERANDUMA KADAR BİR KAZA OLMAMASI İÇİN HER TÜRLÜ ÖNLEMİ ALACAK

HÜKÜMET ÖNEMLİ ÖNLEMLER ALIYOR

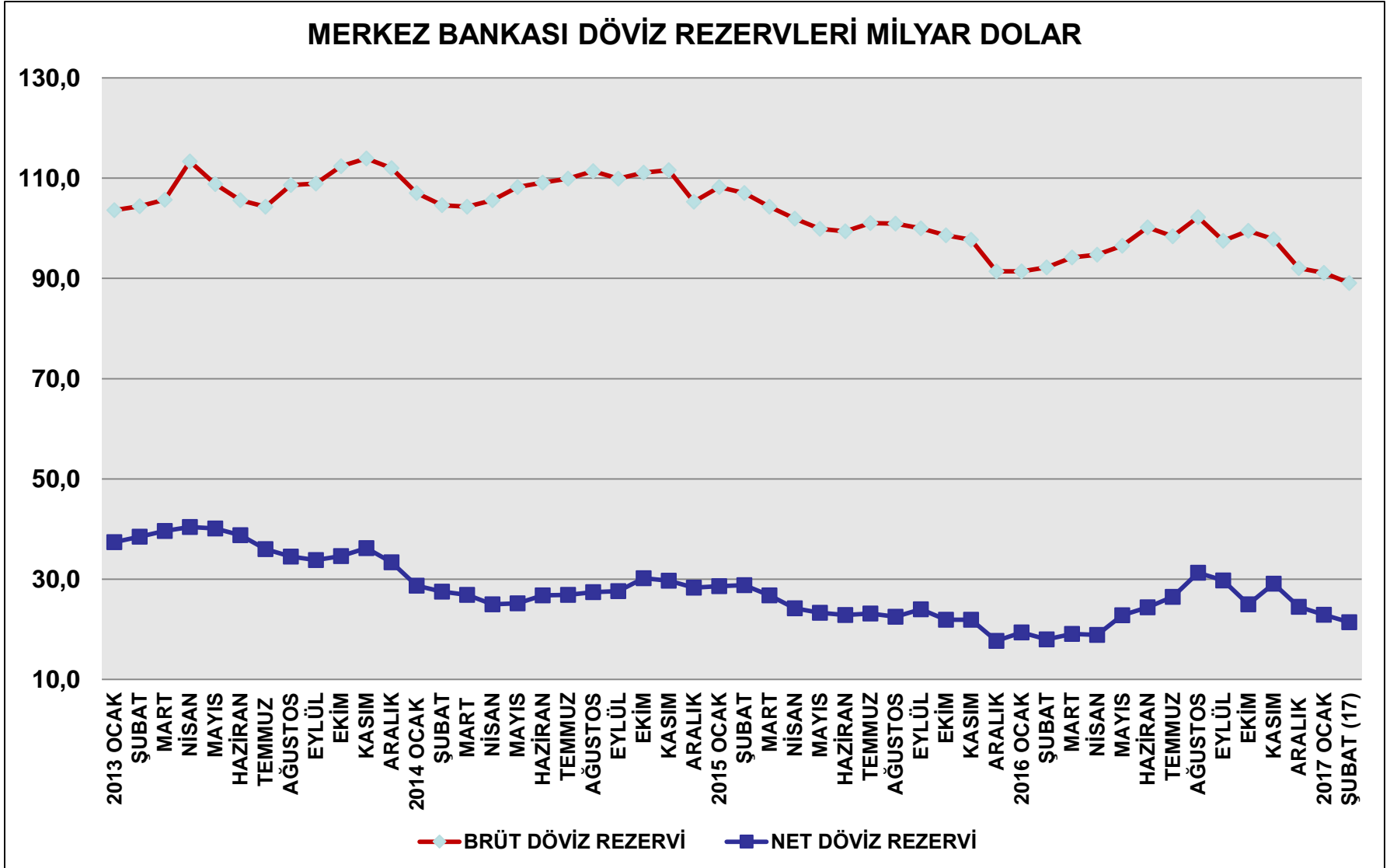
1. KREDİ GARANTİ FONU İLE KOBİ'LERE VERİLEN GARANTİ 25 MİLYAR TL'YE YÜKSELTİLDİ
2. KREDİ GARANTİ ORANLARI İHRACAT KREDİLERİNDE YÜZDE 100'E ÇIKARILDI
3. KOBİ TANIMI BU UYGULAMA İÇİN (125 MİLYON TL CİRO)
4. KGF KOBİ DIŞINDAKİ FİRMALARA DA GARANTİ VERECEK
5. KOSGEB'DEN FİRMALARA 50 BİN TL FAİZSİZ KREDİ, 4 YIL VADE
6. OCAK-ŞUBAT-MART 2017 SSK PRİMLERİ 2017 SON ÇEYREĞİNDE YATIRILACAK
7. TÜM YATIRIM TEŞVİKLERİNDE İNDİRİM ORANI YÜZDE 100'E ÇIKARILDI
8. YATIRIM TEŞVİKLERİ KAPSAMINDA İNŞAAT İŞLERİNDE KDV İADESİ YAPILACAK
9. EXİMBANK SERMAYESİ ARTIRILIYOR
10. EXİMBANK DÖVİZ KREDİLERİ TL İLE KAPATILABİLECEK
11. ASGARİ ÜCRETE KAMU DESTEĞİ UZATILDI
12. İLAVE İSTİHDAMDA ASGARİ ÜCRETİN YARISINI DEVLET KARŞILAYACAK
13. BANKALARIN GERİ DÖNMİYEN KREDİLERİ İÇİN YAPILANDIRMA, KARŞILIK VE TEMİNAT DÜZENLEMELERİ DAHA ESNEK HALE GELDİ, ZİMMET DÜZENLEMESİ ESNEDİ
14. YENİ İSTİHDAMA DEVLET KATKISI BAŞLADI
15. DÜZENLİ ÖDEYENELERE % 5 VERGİ İNDİRİMİ YAPILACAK
16. ÇOK SAYIDA ALACAK/BORÇ ERTELENİYOR, YENİDEN YAPILANDIRILIYOR

MERKEZ BANKASI PARA POLİTİKASI 2017

- MERKEZ BANKASI TÜRK LİRASINDA İSTİKRAR SAĞLAMAYA ODAKLANDI
- TÜRK LİRASINI SIKILAŞTIRARAK DÖVİZ TALEBİNİ SINIRLAMAYA ÇALIŞIYOR
- TÜRK LİRASI FONLAMA MALİYETLERİNİ ARTIRDI
- GECELİK BORÇ VERME FAİZİNİ VE GEÇ LİKİDİTE FAİZ ORANLARINI ARTIRDI
- TL KARŞILIĞI DÖVİZ DEPO İŞLEMLERİ AÇTI
- DÖVİZ TALEBİ DENGELENİYOR
- PİYASA FAİZLERİNDE ARTIŞ YAŞANIYOR
- PİYASADA NAKİT SIKIŞIKLIĞI YAŞANIYOR
- REFERANDUMA KADAR SIKI TL POLİTİKASI SÜRECEK

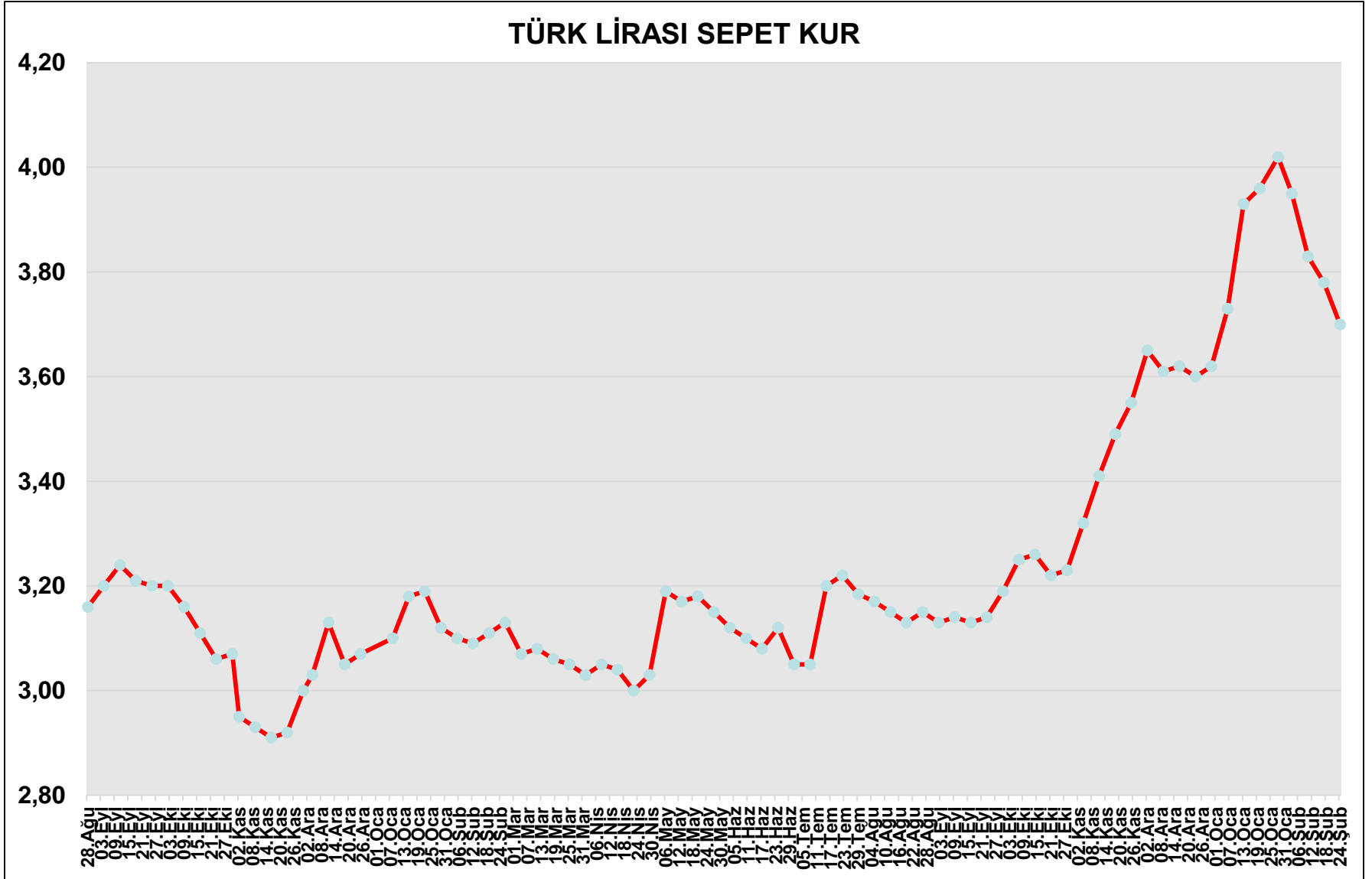
MERKEZ BANKASI NET DÖVİZ REZERVLERİ GERİLİYOR

MERKEZ BANKASI DÖVİZ REZERVLERİ MİLYAR DOLAR



TL İSTİKRAR ARIYOR

TÜRK LİRASI SEPET KUR



REFERANDUMA KADAR İŞLETMELERE ÖNERİLER

1. İÇ TALEP SINIRLI KALACAK
2. SEKTÖRLERDE UYGULANAN KAMPANYALARA VE DESTEKLERE DİKKAT EDİN
3. PİYASADA NAKİT VE TÜRK LİRASI SIKIŞIKLIĞI OLACAK
4. BANKALARIN KREDİ YAKLAŞIMI TEMKİNLİ OLACAK
5. KREDİ FAİZLERİ YÜKSELİYOR
6. MALİYETLERDE ARTIŞLAR VAR, GİRDİ FİYATLARI YÜKSELİYOR
7. ÜRÜN VE HİZMET FİYATLARINI GÖZDEN GEÇİRİN
8. İHRACAT İÇİN KOŞULLAR DAHA UYGUN
9. KAMU OLANAKLARINDAN YARARLANIN
10. KAMU TEŞVİKLERİNE BAŞVURUN
11. İŞ SÜREÇLERİNİZİ ETKİNLEŞTİRİN;
12. GEREKSİZ SABİT VARLIKLARDAN KURTULUN
13. NİTELİKLİ YENİ İSTİHDAM YAPILABİLİR

ECONOMY AND STRATEGY CONSULTANCY SERVICES



ESDH

EKONOMİ VE STRATEJİ DANIŞMANLIK HİZMETLERİ

EKONOMİ VE STRATEJİ DANIŞMANLIK HİZMETLERİ

SARIKONAKLAR İŞMERKEZİ C.BLOK D.16 AKATLAR-BEŞİKTAŞ İSTANBUL TEL 0212 352 87 95

[www . e s d h . com . tr](http://www.esdh.com.tr)
